中储发展股份有限公司
CMST DEVELOPMENT CO., LTD.

中储上海线上签署合同操作指引

演示视频

目录

contents

01 新用户注册

02 填写公司信息（上传附件）

03 组织机构认证

04 合同预览及确认

05 合同签署及下载

线上签署合同流程

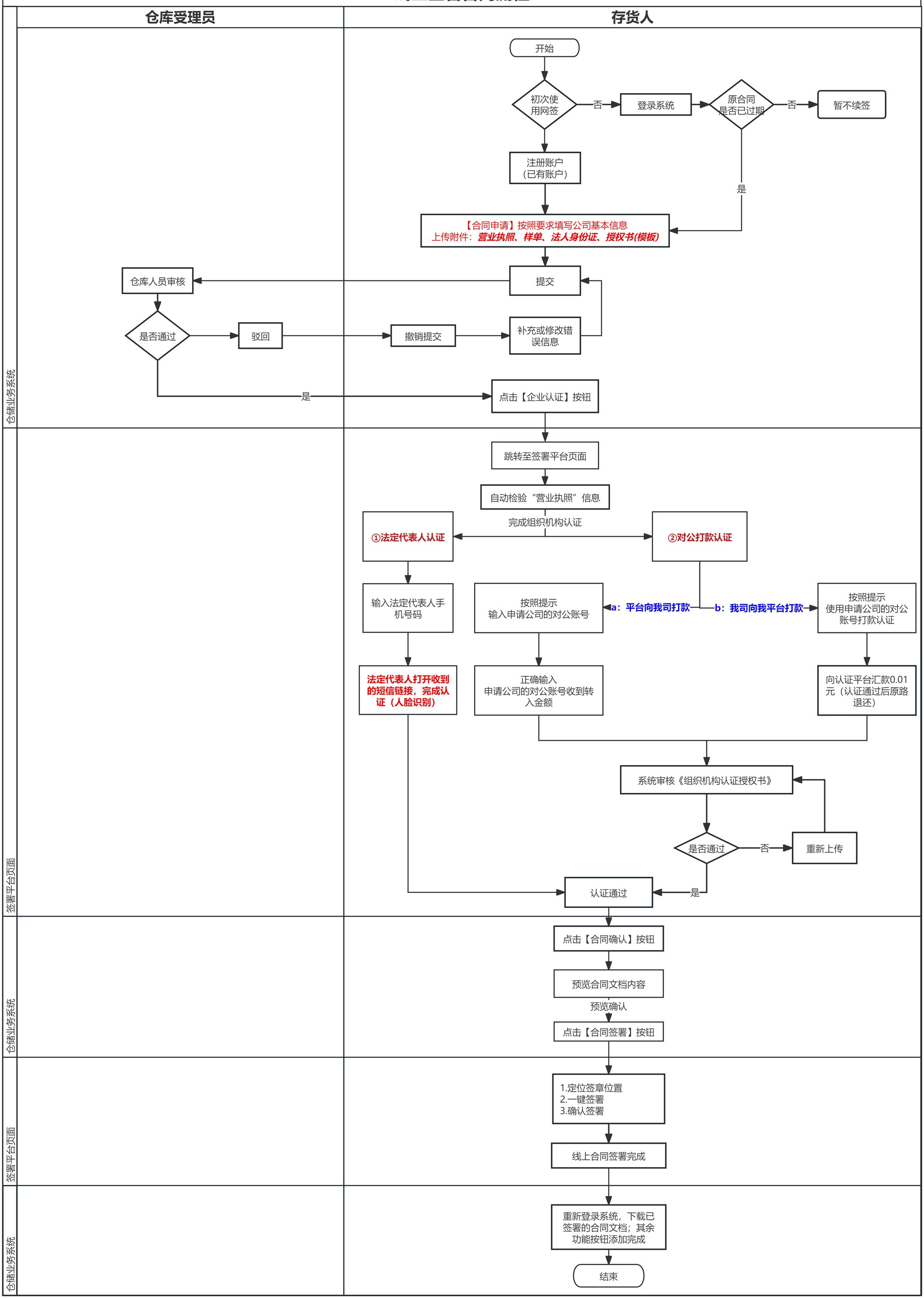
仓库受理员
存货人
仓储业务系统
开始
初次使用网签
否
登录系统
原合同是否已过期
否
暂不续签
注册账户（已有账户）
是
【合同申请】按照要求填写公司基本信息
上传附件：营业执照、样单、法人身份证、授权书(模板)
提交
仓库人员审核
是否通过
驳回
撤销提交
补充或修改错误信息
是
点击【企业认证】按钮
签署平台页面
跳转至签署平台页面
自动检验“营业执照”信息
完成组织机构认证
①法定代表人认证
②对公打款认证
输入法定代表人手机号码
按照提示输入申请公司的对公账号
a：平台向我司打款
b：我司向我平台打款
按照提示使用申请公司的对公账号打款认证
法定代表人打开收到的短信链接，完成认证（人脸识别）
正确输入申请公司的对公账号收到转入金额
向认证平台汇款0.01元（认证通过后原路退还）
系统审核《组织机构认证授权书》
是否通过
否
重新上传
是
认证通过
仓储业务系统
点击【合同确认】按钮
预览合同文档内容
预览确认
点击【合同签署】按钮
签署平台页面
1.定位签章位置
2.一键签署
3.确认签署
线上合同签署完成
仓储业务系统
重新登录系统，下载已签署的合同文档；其余功能按钮添加完成
结束

新用户注册

仓储管理——WMS云

智能仓储管理中枢，全面适配灵活高效

用户名/邮箱/手机号

密码

登 录

注 册

找回密码

注：已有账号的用户，可使用原账号申请线上签署合同。

新用户注册

注册

★ 按要求依次填写信息 ★

登录名，必输 — 登录账号（建议字母＋数字）

长度6~10为宜

用户真实姓名 — 认证及签署人的姓名

邮箱地址，必输 — 认证及签署人的邮箱

手机号，必输 — 认证及签署人的手机号码

请输入手机验证码 | 获取短信验证码

设置密码 — 初始密码

重复密码 — 确认初始密码

☑ 我已阅读并同意在线合同

提交注册

★账户登录名不能用公司全称或简称或个人名字，建议用英文和数字★

manwei

注：登录账号需唯一不可重复

用户已存在

★注册人的真实姓名★
★非公司全称或简称★

例：

HI

辛

21

18

249505 | 获发（91）

••••••••••

••••••••••

☑ 我已阅读并同意在线合同

提交注册

新用户注册

注册成功后，页面跳转至工作台页面
依次点击【自助服务】→【合同申请】进入申请页面→点击【新建】

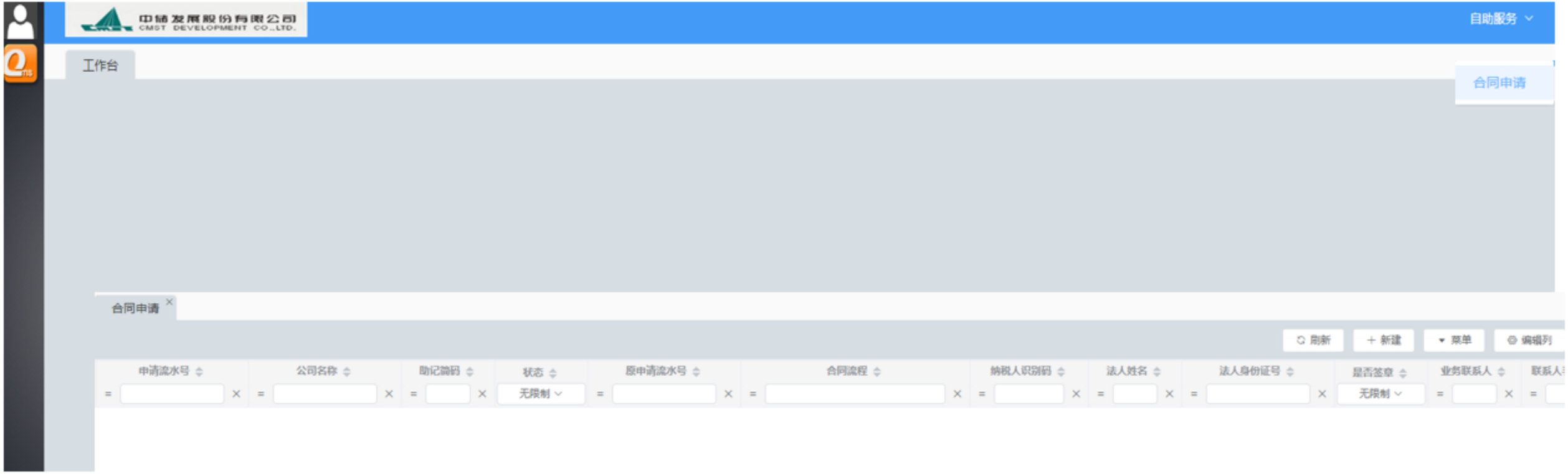

填写信息上传附件

页面内，依次填入公司信息，上传附件→提交→待工作人员审核

合同申请

★上传附件的格式★

状态图

1 新建 11-25 11:16 | 2 提交 | 3 驳回 | 4 审核 | 5 认证通过 | 6 合同确认 | 7 合同签署 | 8 关闭

#红色标注为必输入内容#

基础信息

申请流水号:	NO_211125002	公司名称:	隆田川冶金有限公司	助记简码:		原申请流水号:	
纳税人识别码:	QSD78945641874FGV	邮寄地址:	79845450黑不同	公司电话1:	789789454	公司电话2:	

法人组

法人姓名:	吕飞s	法人身份证号:	7871946545445465

联系人组

业务联系人:	吕方f	联系人手机1:	578945	传真1:		指定收发单据邮箱:	787@126.com
财务联系人:	吕芳e	联系人手机2:	7897545	传真2:		邮箱2:	

银行/税务组

开户银行:	隆田川银行	银行账号:	7981746545	税务登记地址:	79845450黑不同79

认证结果组

操作人名称:	[redacted]	认证手机号:	[redacted]	认证结果:		签署结果:	
存货人信息:		合同信息:		签署失败原因:			

驳回原因:

营业执照.png
2021-11-25 11:13
+ 营业执照附件上传 (不能超过4M)
请上传JPG、PNG、JPEG格式

附件
.jpg
2021-11-25 11:14
+ 提单样张附件上传 (不能超过4M) (空白样单+印章)
请上传JPG、PNG、JPEG格式

附件
法人身份证.png
2021-11-25 11:14
+ 法人身份证附件上传 (不能超过4M)
请上传JPG、PNG、JPEG格式

附件
组织机构认证承诺书.jpg
2021-11-25 11:14
+ 法人授权书附件上传 (不能超过4M) (公章)
法人授权书下载模板
请上传JPG、PNG、JPEG格式

填写信息与上传附件的注意事项：

- 填写公司名称时，如有括号的，需使用中文全角输入，例：“（.....）”。
- 开票地址和电话中间不能含有特殊符号，建议空格。
- 填写指定收发单据邮箱时，如是网易邮箱的，字母要小写。
- 填写开户行时，需详细到支行。
- 填写邮寄地址时，需详细到省份。
- **组织机构认证授权书上的人员姓名需与注册时登记的人员姓名一致！！！！**
- **状态流程图中，蓝色表示已完成，灰色、黑色表示未完成！！！！**
- 上传附件的名称中**不能含有特殊符号及空格**，建议用中文，如有英文的，名称应在20个字符内。
  - **特殊字符示例：<>&"'⑦ £¥€§©®TMx÷%^*@~`**
- 上传附件时，图片需正向摆放。
  - 示例：

填写信息上传附件

工作台 | 合同申请

※如看到申请单状态为“驳回”状态，则打开对应申请单，按提示修改内容后，再次“提交”

查询模版：

刷新 | + 新建 | 菜单 | 编辑列

#	申请流水号	公司名称	助记简码	状态	原申请流水号	合同流程	纳税人识别码	法人姓名	法人身份证号	是否签
1	210725000001	曹州冶金技术有限公司		驳回		新建--提交--驳回--审核--认证通过--合同确	9123456789023D	赵仲恺	37170219880701399X	否

※修改步骤：取消提交-刷新-修改/删除-保存-提交

工作台 | 合同申请 | 合同申请210725000001

合同申请

刷新 | + 新建 | 保存 | 提交 | 取消提交

2-A4 2-A1 2-A5

状态图

1 新建 07-25 13:51 → 2 提交 07-25 14:15 → 3 驳回 07-25 14:17 → 4 审核 → 5 认证通过 → 6 合同确认 → 7 合同签署 → 8 关闭

基础信息 2-A3：根据“驳回原因”栏内的提示，修改内容

申请流水号: 210725000001 | 公司名称: 曹州冶金技术有限公司 | 助记简码: | 原申请流水号:

纳税人识别码: 9123456789023D | 合同回寄地址: 文件邮寄地址 | 公司电话1: 办公座机号码1 | 公司电话2: 办公座机号码2

法人组

联系人组

银行组

税务组

认证结果组

2-A2

驳回原因: ******信息未填写；********* | 认证负责人: 辛弃疾 | 认证手机号: 18 | 认证结果:

签署结果: | 签署失败原因: | 创建货主结果: | 创建合同结果:

组织机构认证

受理员审核通过后，注册用的手机号码将收到“***审核通过”的短消息。

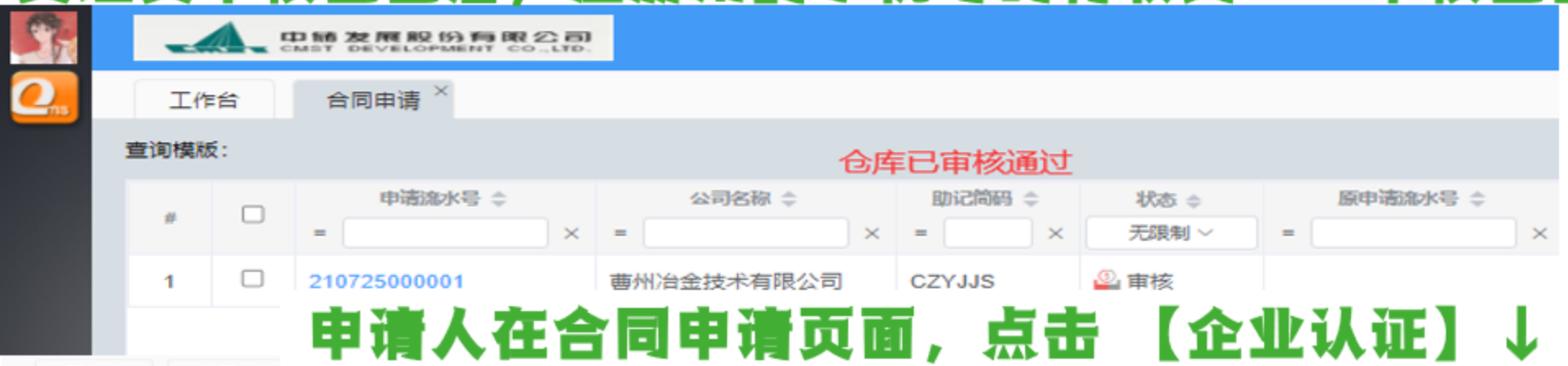

申请人在合同申请页面，点击【企业认证】↓

组织机构认证

点击【企业认证】按钮页面跳转至组织机构认证页面 ↓

组织机构认证

简体中文

您当前正在进行组织机构认证操作，该操作旨在确认贵公司的真实身份，并获得贵公司让您代表公司在我们平台使用电子签署服务的授权。您可以提前准备下方资料，以提高认证效率

基本信息确认

上传工商营业执照

认证授权 (以下方式三选一)

由法人在线签署《组织机构认证授权书》（仅支持大陆企业和个体户）

用公章加盖《组织机构认证授权书》后上传审核，并进行对公账户打款

使用可支持的CA机构颁发的Ukey设备在线签署《组织机构认证授权书》

我已阅读并同意《隐私保护协议》

开始认证

点击【开始认证】

申请人使用手机号码验证码登录 ↓

组织机构认证

1 申请人认证 — 2 基本信息确认 — 3 认证授权 — 4 认证成功

简体中文

组织机构认证需要当前认证的申请人完成实名身份校验，请按下方提示操作完成校验

*申请人账号: 18

*验证码: 输入验证码 获取验证码

请输入验证码

出现小怪兽时
需要再试一次哦

拖动滑块完成拼图

由极验提供技术支持

登录

组织机构认证

选择组织机构认证方式

方法1：
法定代表人认证

法人收到信息后，打开信息中的链接完成认证(指引见下页)

☆ 认证过程约需15min~20min

组织机构认证

法定代表人实名认证步骤：

打开链接 → 验证登录 → 人脸识别 → 认证成功

认证过程约需15min~20min

组织机构认证

选择组织机构认证方式

方法2：
对公打款认证 BANK TRANSFER

对公打款认证，有两种打款方式：

- 我司向平台打款
  - ✓ **认证通过后转账金额将原路退回**
- 平台向我司打款
  - ✓ **正确输入收到的金额**

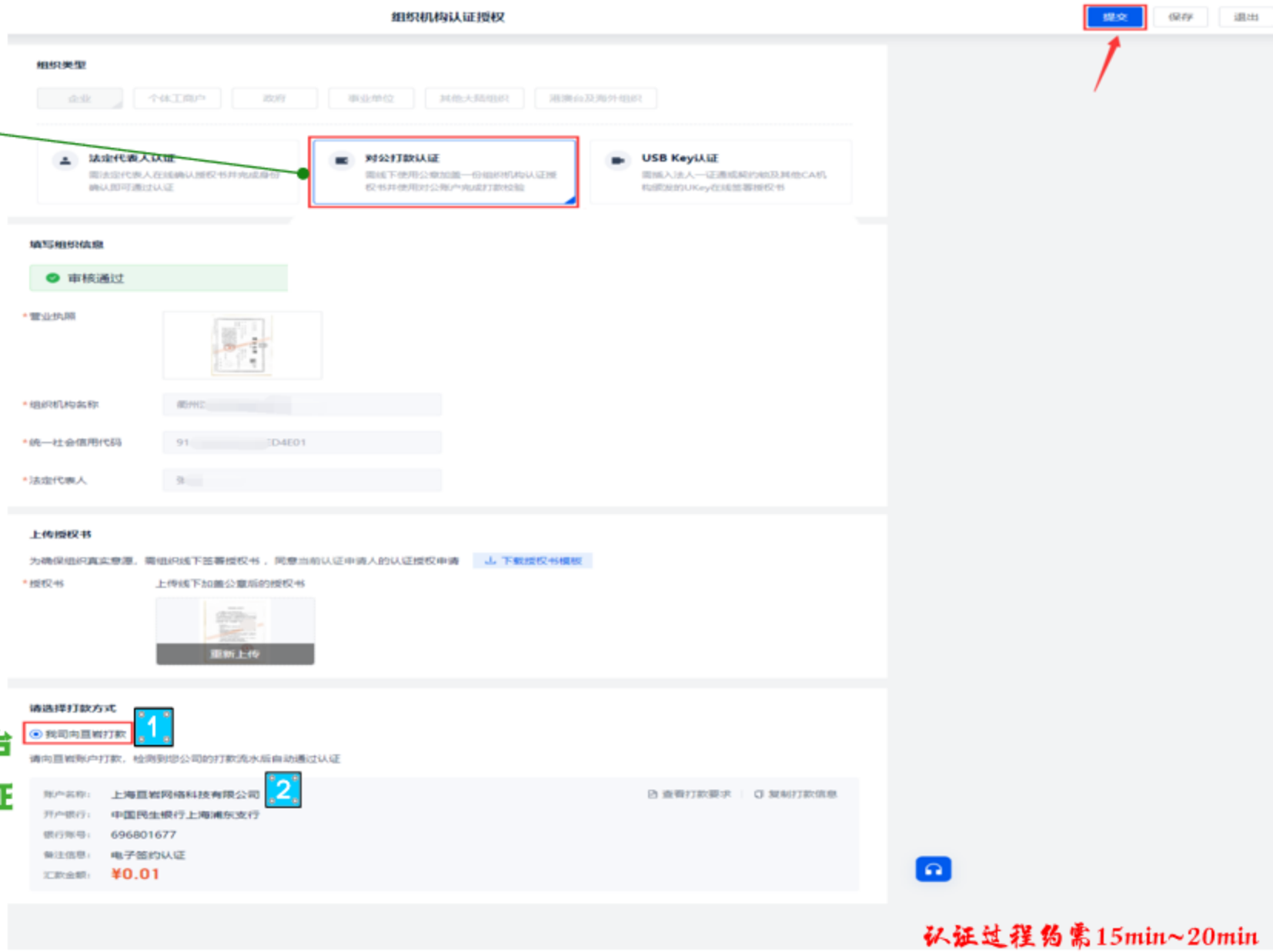

➢我司→平台

打款成功后，完成企业认证

认证过程约需15min~20min

组织机构认证

选择组织机构认证方式

方法2：
对公打款认证 BANK TRANSFER

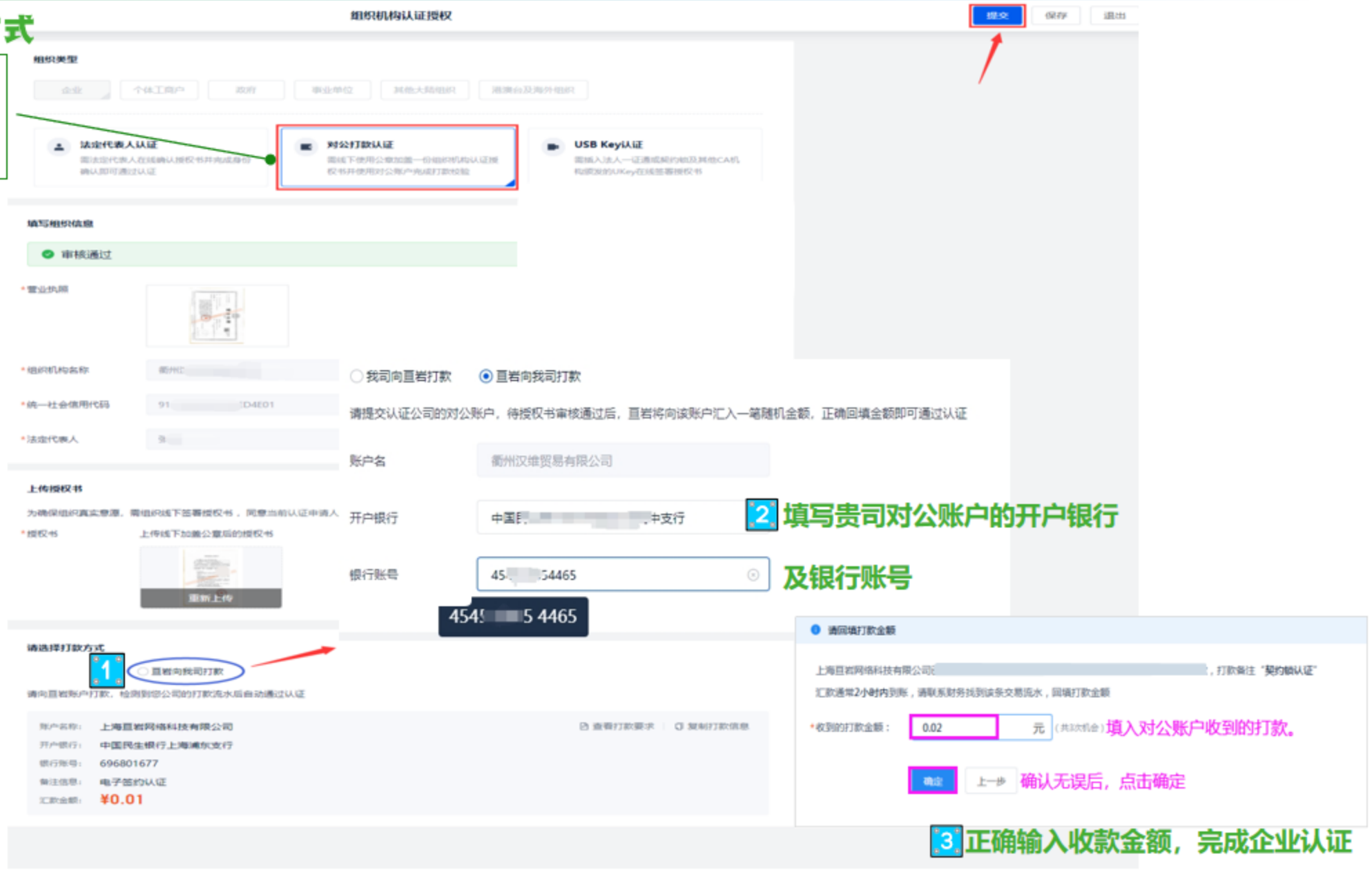

1 亘岩向我司打款

2 填写贵司对公账户的开户银行及银行账号

填入对公账户收到的打款。

确认无误后，点击确定

3 正确输入收款金额，完成企业认证

➢平台→我司

组织机构认证

打款认证完成后，提交【组织机构认证授权书】。

授权书提交 ↓

平台认证审核通过 ↓

※企业认证通过后，返回中储上海业务系统合同申请页面。

合同预览及确认

返回系统后，在申请页面，依次点击①【合同确认】→②/③预览【合同】文档→④点击【确定】

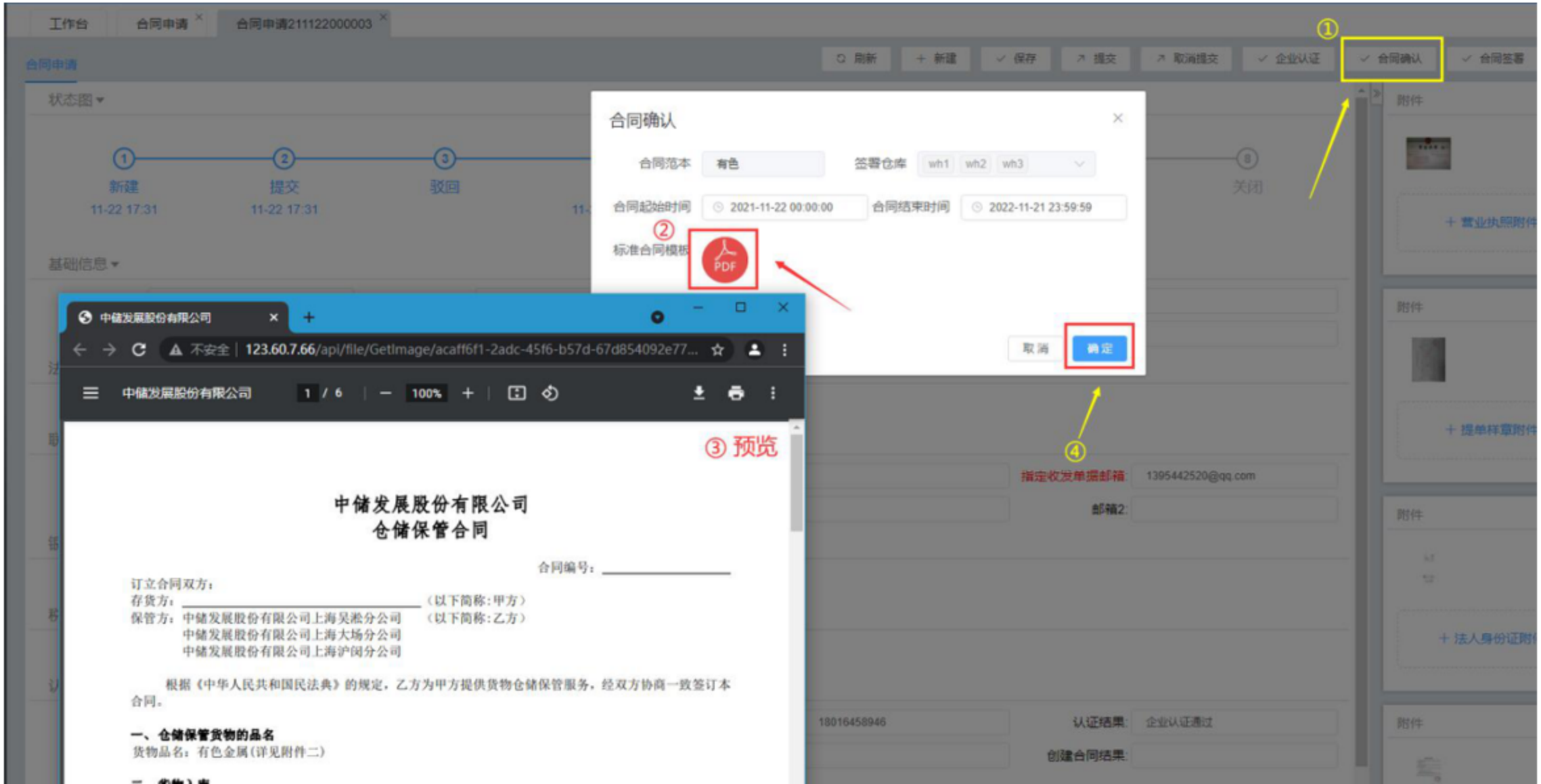

合同签署及下载

在申请页面，合同确认完成后，点击【合同签署】按钮跳转至“签署”页面。

合同签署及下载

页面跳转至签署页面后，

点击【A/B】可切换展示合同信息内容；依次点击 ①【定位签章位置】→②【一键签署】→③【完成签署】

点击【完成签署】后，页面显示合同签署完成。

合同签署及下载

业务系统内合同申请流程已完成至【合同签署】，点击【合同下载】按钮，可下载签署完成后的文档.

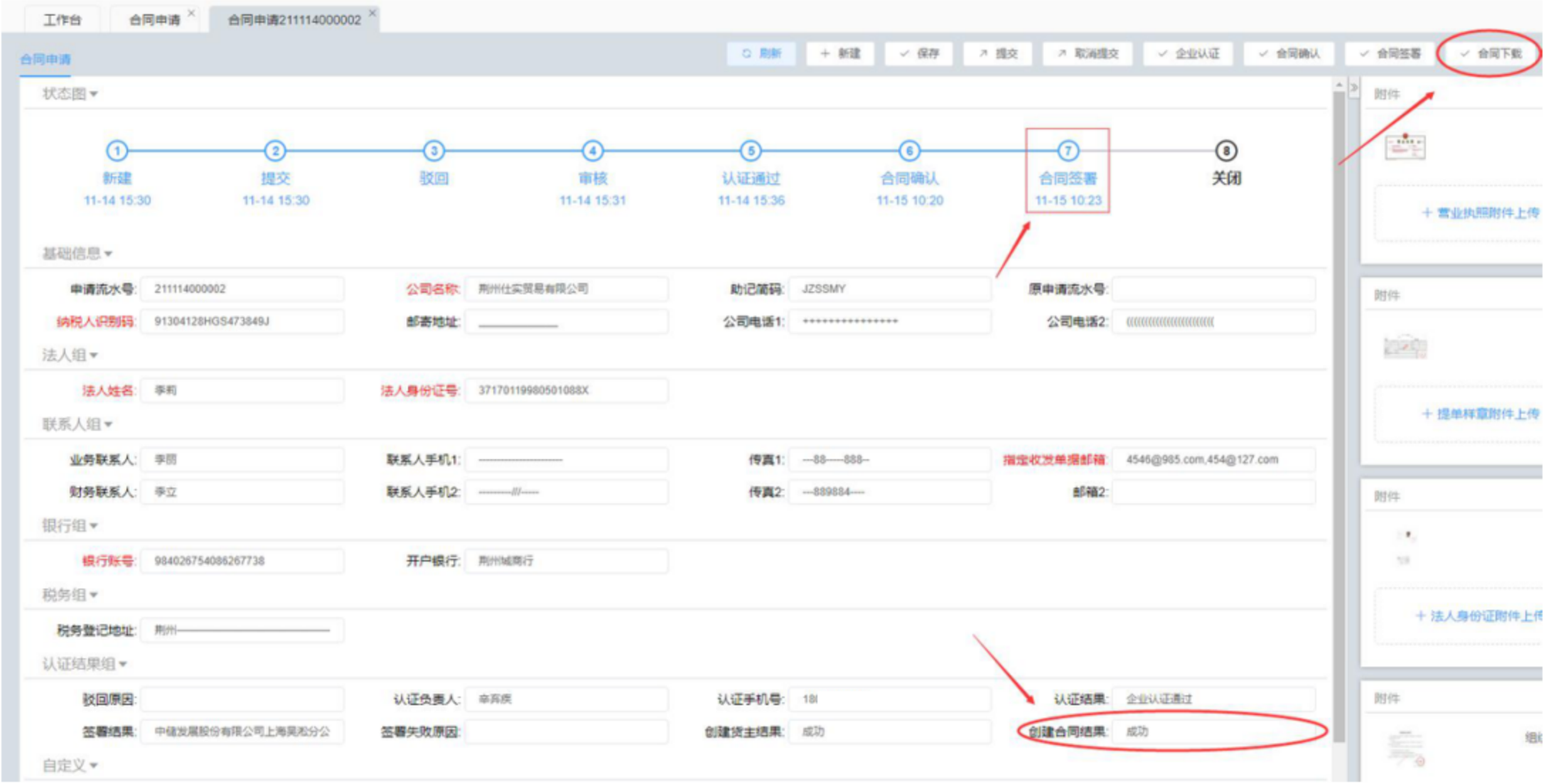

合同签署及下载

合同签署完成后，退出当前账号，重新登录 ↓

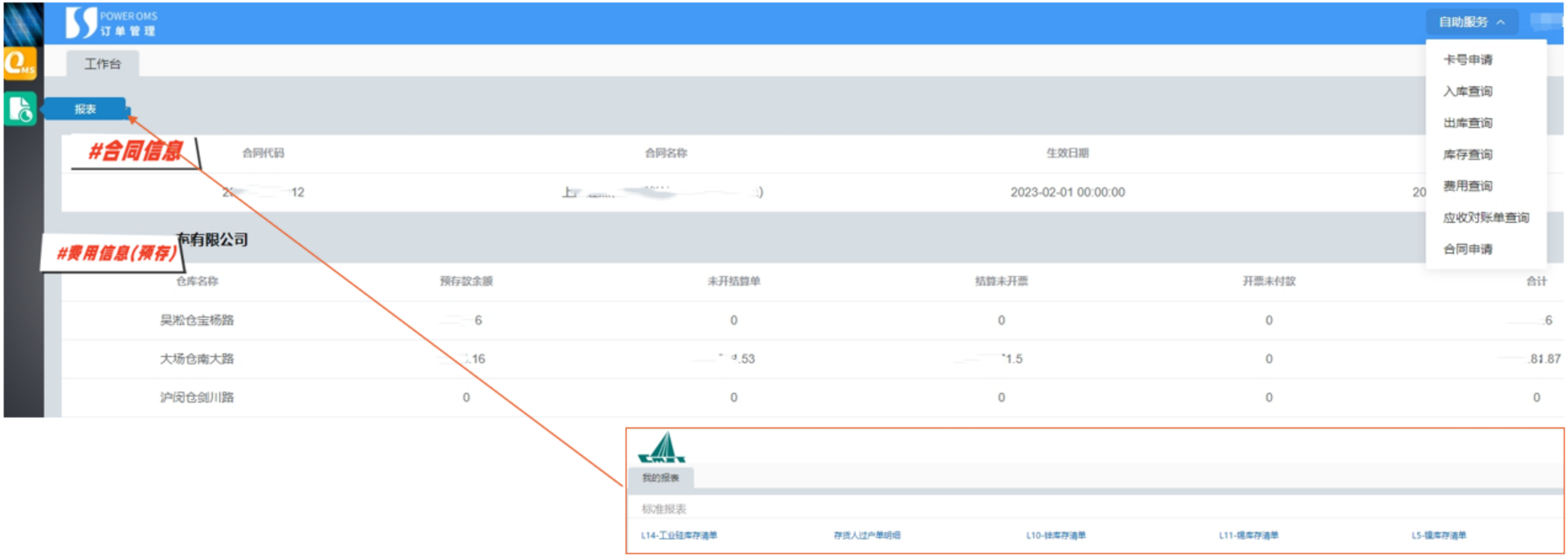

生效合同在工作台页面展示，并增加显示其他自助功能按钮

附

删除附件

新建状态下↓

费用可按需预存，按仓预存

吴淞仓	宝杨路 2069 号	固话：021-33790944	电子邮箱：wsops@cmstsh.com
		传真：021-33790685	
大场仓	南大路 137 号	固话：021-60827071/60827097	电子邮箱：dcops@cmstsh.com
		传真：021-60827089	
	南大路 257 号	固话：021-62500165/62500166	
		传真：021-52846807/62508007	
	南大路 310 号（镍）	固话：021-51621987/62506560	
		传真：021-52846807/62508007	
沪闵仓	剑川路 2280 号	固话：021-64624038	电子邮箱：hmops@cmstsh.com
		传真：021-54756515	

名称：中储发展股份有限公司上海吴淞分公司

纳税人识别号：91310113754757608L

地址.电话：宝杨路 2069 号 33790710

开户行及账号：建行上海杨行支行 31001604000050001572

汇款资料：（收入户）

单 位名称：中储发展股份有限公司上海沪闵分公司

纳税人识别号： 91310112133308228 9

地 址、电 话： 上海市闵行区剑川路 2280 号 T:64300678

开户行及帐号： 建行上海市鹤庆路支行

31001506700050004241

汇款帐号

名称： 中储发展股份有限公司上海大场分公司

帐号： 31001529000050000579

开户行： 建设银行上海大场支行

中储发展股份有限公司上海大场分公司

电话：021-51621999

地址：南大路 257 号

南大 137 库、257 库
310 库全打这账号